



# Sondagem Popular

## MEP. VR 2024

Coordenação: Profa. Dra. Ana Paula Gonçalves, Professora Adjunta na UFMG, voluntária no MEP.VR

Sondagem realizada entre os dias 11 e 16 de março de 2024,  
Google Forms



# Representatividade

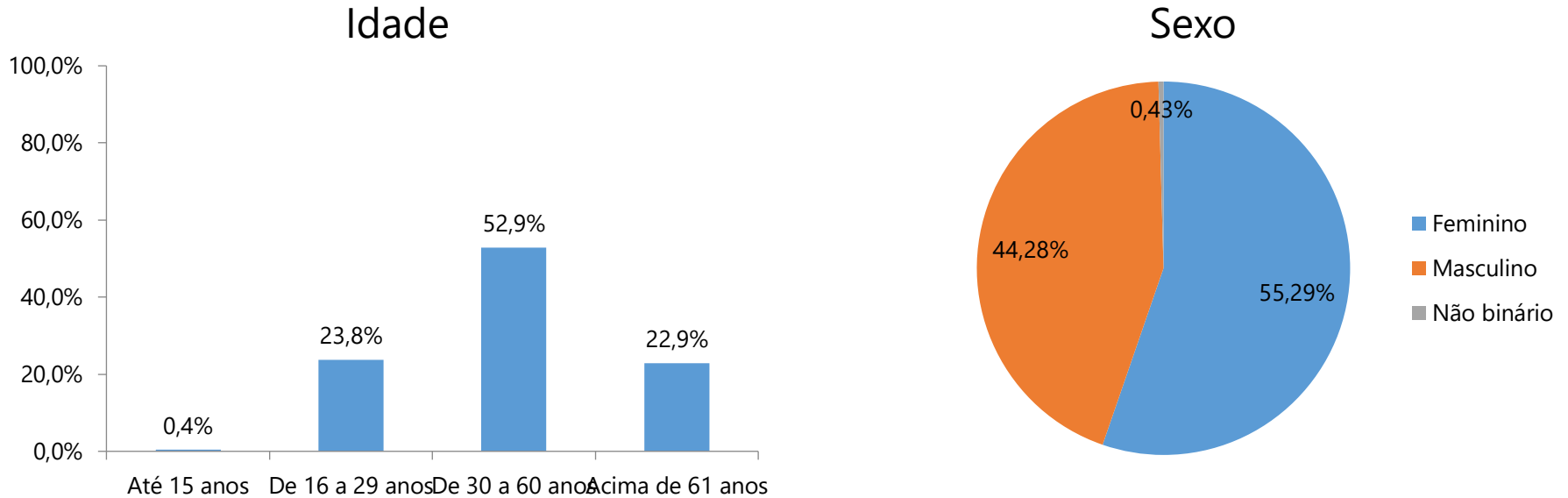
- Foram 463 respostas válidas.
- Em Volta Redonda tivemos respondentes de 53 bairros.
- Os bairros com mais respondentes de Volta Redonda foram: Retiro (9,5%), Santo Agostinho (5,7%), Voldac (5,7%) e Aterrado (4,8 %)

## 10 bairros com maior quantidade de respostas

Bairro	n	%
Retiro	43	9,5%
Santo Agostinho	26	5,7%
Voldac	24	5,3%
Aterrado	22	4,8%
Água Limpa	17	3,7%
Conforto	15	3,3%
Vila Santa Cecília	15	3,3%
Laranjal	12	2,6%
São Luís	12	2,6%
Vila Mury	11	2,4%



# Quem respondeu a sondagem?

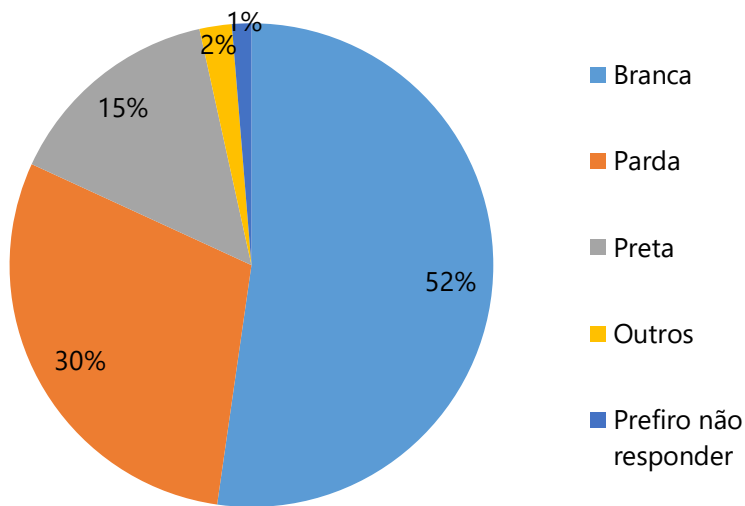


- 52,9% dos respondentes tem entre 30 até 60 anos.
- A proporção de jovens e idosos que responderam a sondagem é similar. Indicando que o estímulo aos estudantes do Pré-Vestibular Cidadão responder e divulgar a sondagem para seus familiares foi bem sucedido.
- Importância da participação dos idosos

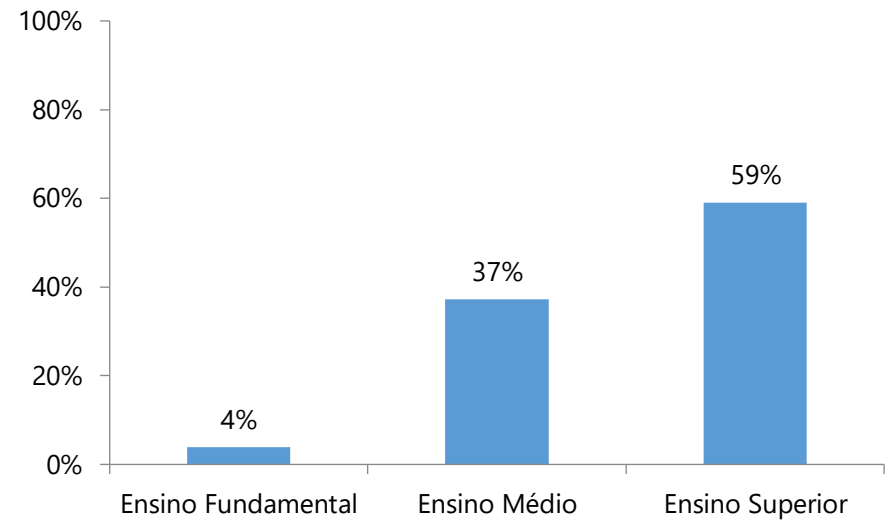


# Quem respondeu a sondagem?

Cor e/ou raça



Escolaridade

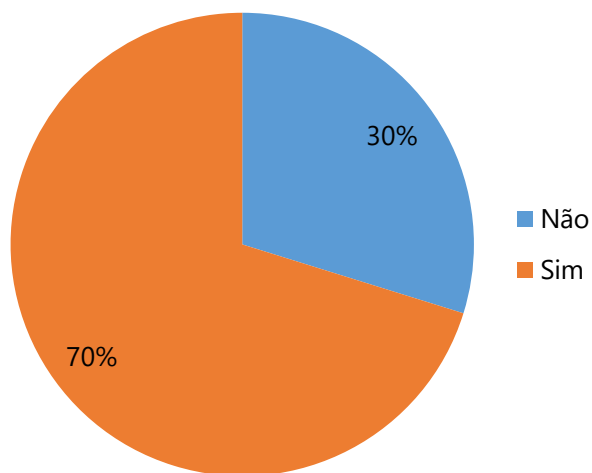


- 52% dos respondentes se autodeclararam brancos e 30% pardos.
- As respondentes têm alta escolaridade, pois 59% do total cursou algum curso universitário.

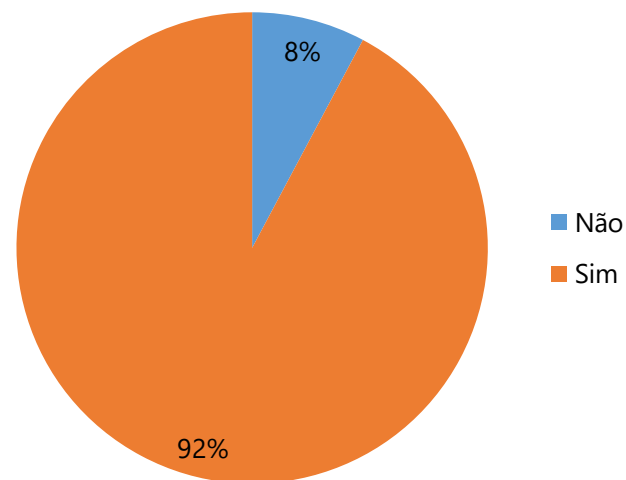


# Quem respondeu a sondagem?

Nasceu em VR



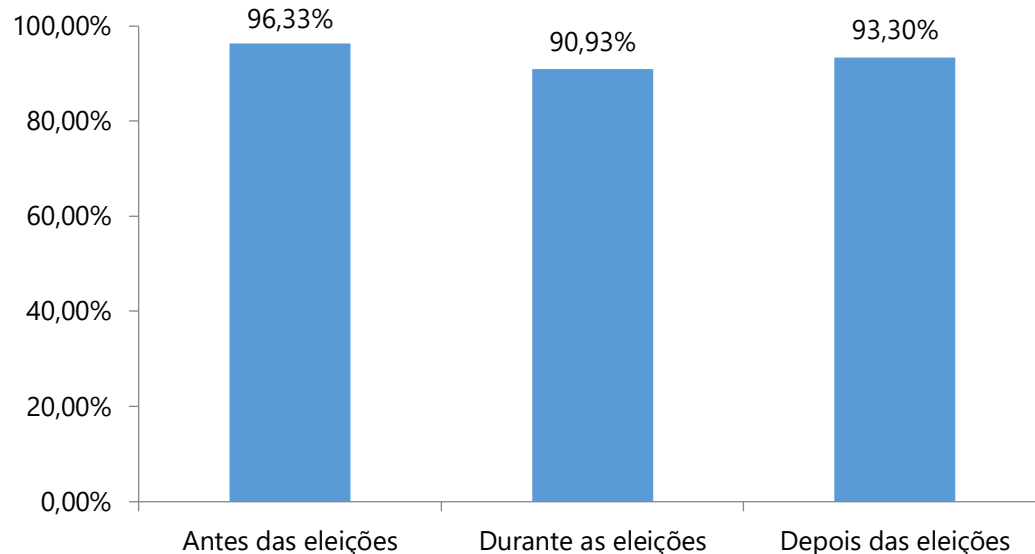
Vota em VR



- 70% dos entrevistados nasceram em VR, ou seja, possivelmente conhecem muito bem a realidade do município e suas necessidades.
- A maioria dos entrevistados vota em VR (92%)



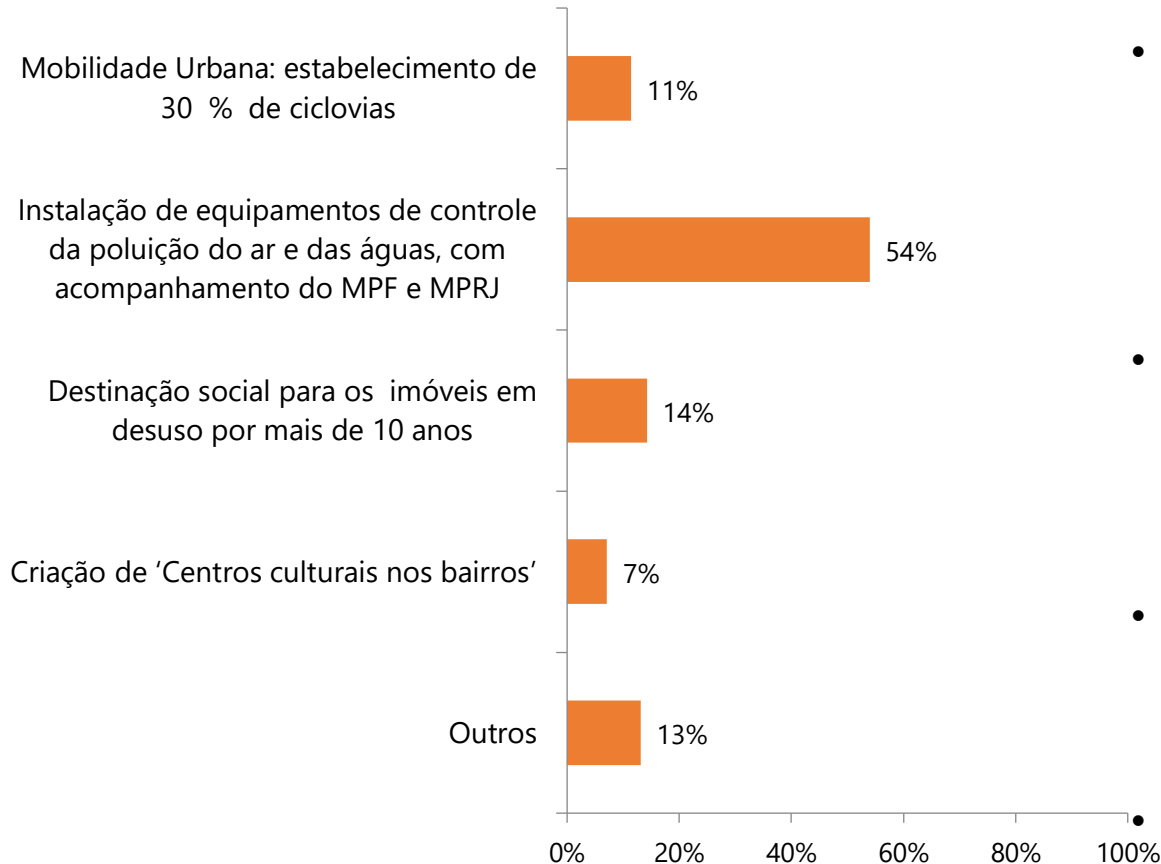
# Importância da participação popular nas instâncias legislativas e executivas



- Os entrevistados julgaram importante a participação popular antes, durante e depois das eleições, mas fica o questionamento se elas participam efetivamente de alguma atividade neste sentido.



# Tema mais IMPORTANTE para melhorar a qualidade de vida da população de VR



- Dentro dos 13% de outros apareceram 4 respostas sobre o pó da CSN, 8 respostas sobre mobilidade urbana em geral, 11 sobre saúde, 7 sobre segurança e 6 sobre educação.
- As respostas sobre saúde estão relacionadas com a necessidade de instalação de equipamentos de controle da poluição (54% das respostas).
- Ter só 11% de respondentes achando importante a ciclovia, pode ter influência da região ter se tornado um polo automotivo. O carro até hoje não deixou de ser objeto de status.



# Tema mais IMPORTANTE para melhorar a qualidade de vida da população de VR

10 bairros com mais respondentes	política para imóveis em desuso	criação de centro culturais nos bairros	instalação dos equipamentos para medir a poluição	mobilidade e urbana : ciclovias
Aero Clube	30%	10%	60%	0%
Água Limpa	18%	6%	41%	29%
Aterrado	5%	5%	64%	23%
Conforto	7%	7%	67%	7%
Laranjal	17%	8%	67%	8%
Retiro	12%	12%	53%	12%
Santo Agostinho	12%	8%	65%	4%
São Luís	0%	14%	42%	25%
Vila Mury	0%	9%	55%	27%
Vila Santa Cecília	20%	20%	40%	20%
Voldac	0%	0%	58%	13%

- Ao cruzar os 10 bairros com mais respondentes com o que os respondentes acham mais importante para melhorar a cidade eu deixo alguns questionamentos:
- 1) Por que nos bairros São Luís e Vila Mury os respondentes têm menos interesse em desocupar os imóveis em desuso?
- 2) Os bairros com porcentagem por volta de 40% para instalação de equipamentos para medir a poluição estão localizados onde o vento não leva tanto a poluição da CSN?
- Por que Água Limpa, São Luís e Vila Mury os respondentes têm mais interesses em ciclovias?





# Tema mais IMPORTANTE para melhorar a qualidade de vida da população de VR

Escolaridade	criação de centro culturais nos bairros	política para móveis em desuso	instalação dos equipamentos para medir a poluição	mobilidade e urbana: ciclovias	Total
Ensino Fundamental	31%	13%	56%	0%	100%
Ensino Médio	10%	11%	69%	10%	100%
Ensino Superior	6%	20%	58%	16%	100%

Ao cruzar escolaridade com o que o respondente acham mais importante para VR, foi possível levantar algumas questões:

- 1) 31% dos respondentes com ensino fundamental acham muito importante centro cultural.
- 2) A porcentagem pessoas com ensino superior foi maior que apontou como problema os imóveis em desuso (20%) e a necessidade de ciclovias (16%).
- 3) Quem tem ensino médio acha mais importante os equipamentos para medir a poluição (69%)